

STRUKTURA INSTALACIONE ARHIVE ZAJO_PROBA.ZIP I UPUTSTVO ZA INSTALACIJU




Hardverski zahtevi

Bilo koji kompjuter sa instaliranim OS: Windows XP SP3, Vista, 7, 8, 8.1 ili 10
Laserski štampač

Instalacija














Raspakovati fajl **zajo_proba.zip** na željenu lokaciju na kompjuteru (ne mora da bude root).
Dobićete folder **ZAJO_PROBA** sa sledećom strukturom:

Name

-  _MATICNE
-  2018
-  Popravka

Folder **_MATICNE** sadrži šifarnike artikala, partnera i osnovnih sredstava. Ovi podaci se dele između poslovnih godina. Prilikom kreiranja nove firme možete izabrati da li ćete za kreiranu firmu koristiti zajedničku bazu artikala i partnera, u kom slučaju se podaci čuvaju u podfolderu **_SVI**, ili ćete koristiti posebnu bazu artikala i partnera u kom slučaju se ovi podaci čuvaju u posebnom podfolderu unutar foldera **_MATICNE**.

Za svaku poslovnu godinu postoji poseban folder. Struktura foldera **2018** je sledeća:

Name	Date modified	Type	Size
 Data	17.12.2017. 19:45	File folder	
 Other	17.12.2017. 19:45	File folder	
 Reports	17.12.2017. 19:45	File folder	
 gdiplus.dll	5.9.2001. 22:00	Application extens...	1.661 KB
 IniFile.ini	22.1.2018. 07:47	Configuration sett...	1 KB
 Knjige18.exe	22.1.2018. 07:45	Application	16.851 KB
 MSSOAP30.dll	25.6.2002. 03:36	Application extens...	428 KB
 msvcr71.dll	21.2.2003. 13:42	Application extens...	340 KB
 pomoc.chm	7.1.2007. 12:29	Compiled HTML ...	347 KB
 stanica.dbf	9.9.2015. 09:57	Microsoft Visual F...	1 KB
 vfp9r.dll	3.4.2009. 12:01	Application extens...	4.624 KB
 VFP9RENU.DLL	23.2.2009. 12:26	Application extens...	1.160 KB
 vfp9t.dll	3.4.2009. 14:45	Application extens...	3.816 KB

Podaci o poslovnim promenama u toku godine su smešteni u folderu **Data**. Za svakog korisnika postoji poseban folder na lokaciji **Data\Podaci**. Ime ovog foldera sami definišete prilikom kreiranja korisnika.

Fajl **Knjige18.exe** predstavlja izvršni program, pošaljite prečicu ovog fajla na radnu površinu (desni klik →Send to desktop)





Ograničenja probne verzije

Otvorena je jedna firma **TEST FIRMA** čiji naziv i PIB ne možete da menjate. Ne možete da otvarate nove firme za vođenje. Ne postoje druga ograničenja, možete da kreirate neograničeni broj dokumenata (prijemnica, kalkulacija, faktura, obračuna zarada...)

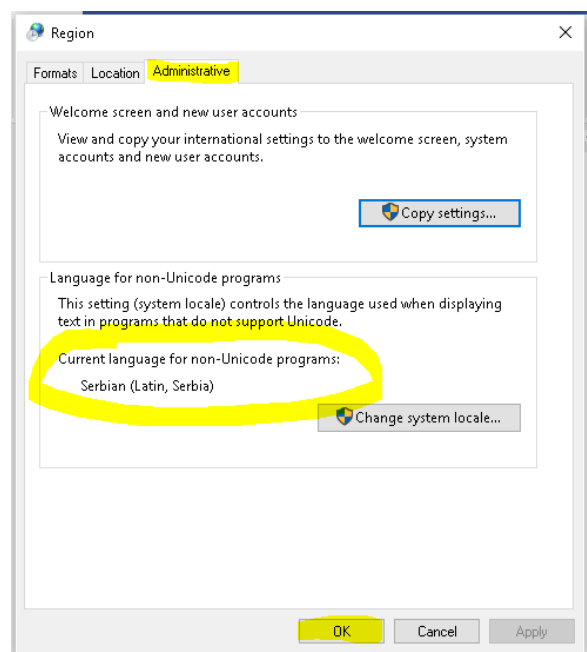
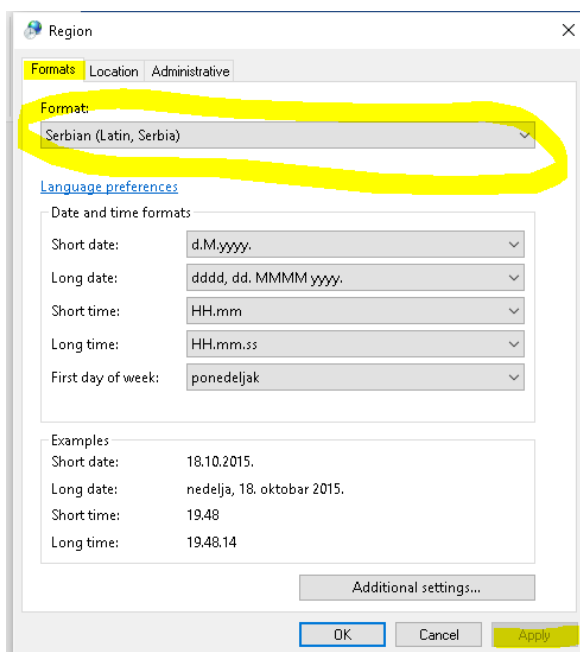
U okviru test firme je otvorena po jedna maloprodaja, veleprodaja, magacin sirovina i gotovih proizvoda, uneti su podaci o partnerima i artiklima. Ove podatke možete slobodno da menjate, brišete ili dodajete nove.

Potrebna podešavanja sistema

- 1) Mnogi izveštaji koriste font Arilal narrow, ukoliko već nemate instaliran ovaj font iskopirajte u **Control Panel** → **Fonts** sa lokacije **ZAJO_PROBA\2018\OTHER** sledeće fajlove

Name	Date	Type	Size
 ArialIN.TTF	17.4.2002. 03.55	TrueType font file	132 KB
 ARIALNB.TTF	14.7.2006. 12.01	TrueType font file	175 KB
 ARIALNBI.TTF	14.7.2006. 12.01	TrueType font file	175 KB
 ARIALNI.TTF	14.7.2006. 12.01	TrueType font file	176 KB

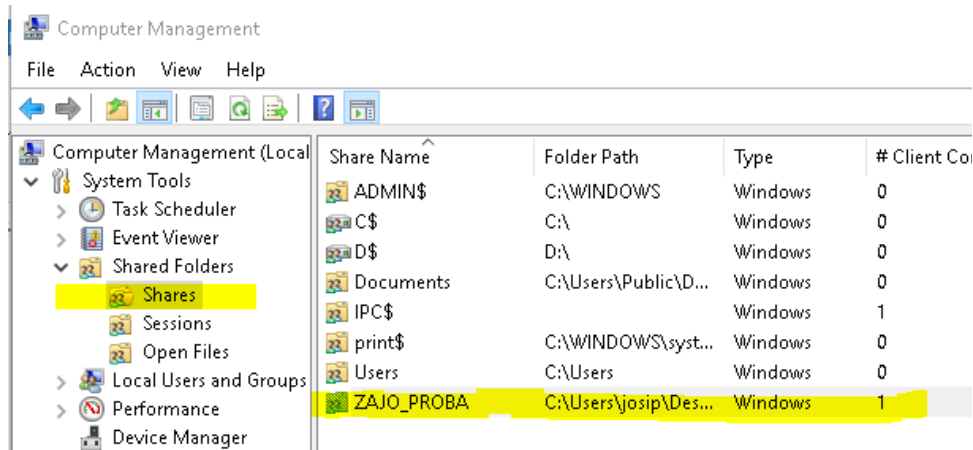
- 2) Da biste mogli da unosite srpska latinična slova, potrebno je da u **Control Panel** → **Region** na kartici **Formats** podesite Format na **Serbian (Latin, Serbia)**, kliknete na **Apply**, a nakon toga na kartici **Administrative** podesite **Language for non-Unicode programs** na **Serbian (Latin, Serbia)** Nakon ovoga biće potrebno da restartujete računar.



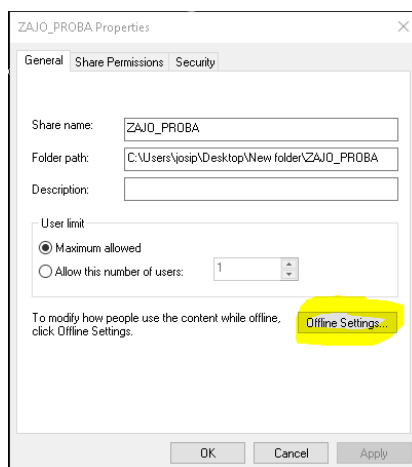
- 3) Za korišćenje web servisa potrebno je instalirati soap.sdk sa lokacije **ZAJO_PROBA\2018\Other**

Posebna podešavanja za rad u mrežnom okruženju

- 1) Folder ZAJO_PROBA učiniti vidljivim na mreži (bilo šerovanjem samog foldera ili celog diska).
- 2) Otvoriti **Computer Management**, pa izabrati **System Tools → Shared folder → Shares**. U desnom prozoru kliknuti desnim klikom na ime deljenog foldera (u ovom slučaju ZAJO_PROBA), pa izabrati **properties**.



- 3) Na kartici Properties kliknuti na dugme **Offline Settings...**



- 4) Izabrati ***No files or programs from the shared folder are available offline*** i kliknuti na **OK**.
(Ovo je obavezno podešavanje deljenog foldera u mrežnom okruženju!)

